

Mitt hjem er en nettressurs for voksne døve innvandrere som skal lære seg norsk tegnspråk og norsk. Temaet i ressursen er ting i hjemmet.

Hvordan bruke Mitt hjem.

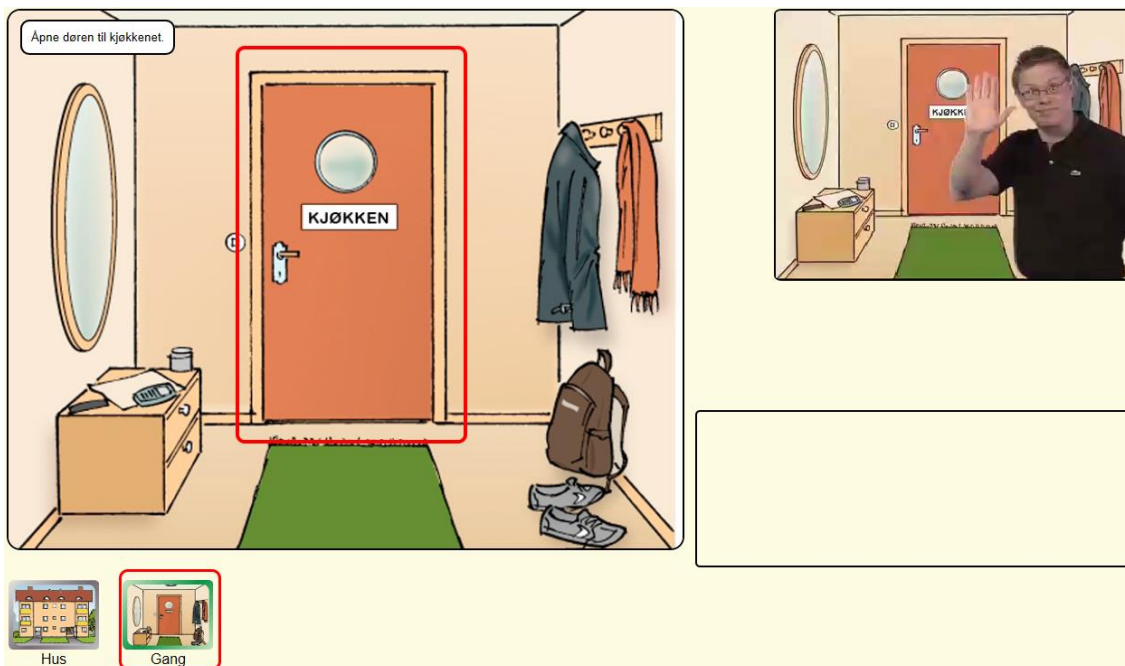
Klikk på en av de fire rommene som du ønsker å gå inn i. Kjøkken, bad, soverom eller stue. I dette eksempelet velger vi kjøkkenet. De andre rommene er bygd opp på den samme måten. Kan du navigere deg rundt i kjøkkenet, så kan du trykt gå inn i de andre rommene.



Velkommen til mitt hjem!
Vil du bli med inn?
Velg rom.
Klikk på ett av bildene!

Hus Kjøkken Bad Soverom Stue

Før vi kommer inn på kjøkkenet må vi gjennom gangen. Klikk på døren eller gangknappen for å gå videre. Du kan også klikke på husknappen hvis du vil helt tilbake til start. Husknappen er med deg hele tiden gjennom ressursen.

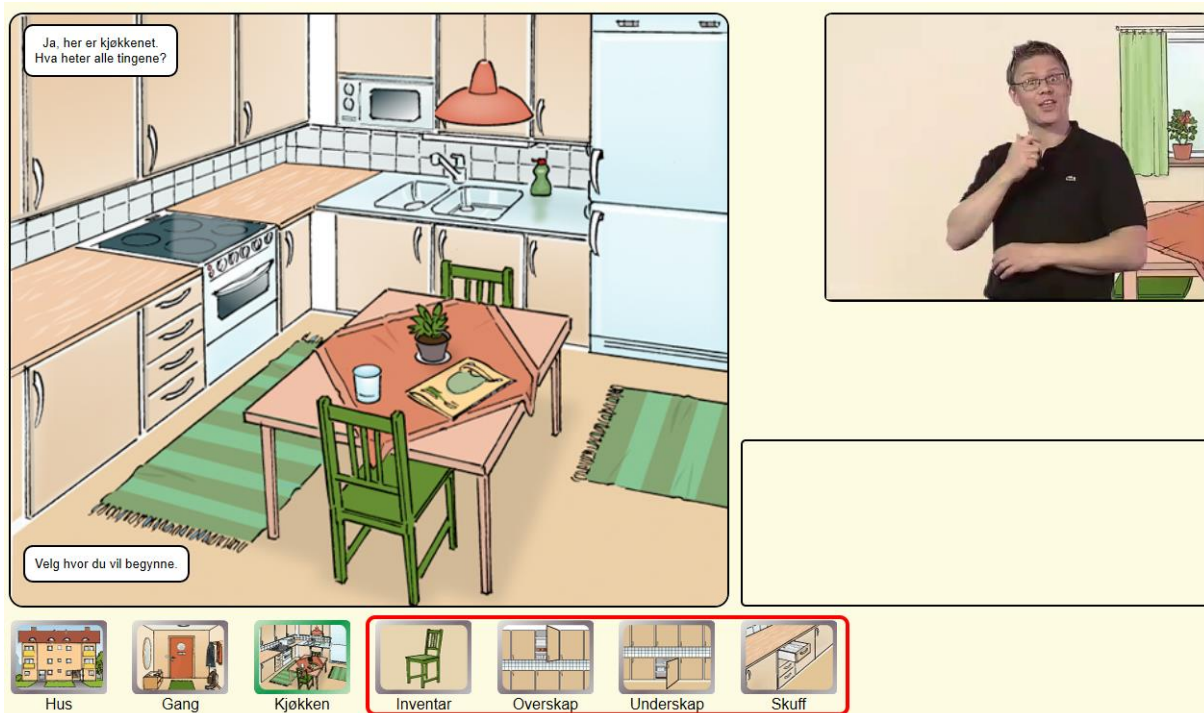


Åpne døren til kjøkkenet.

KJØKKEN

Hus Gang

Nå er du på kjøkkenet. Her har du flere valg du kan gjøre. Du kan klikke på Inventar, Overskap, Underskap og Skuff for å få fram relevante ord og øvelser. Du kan klikke på gangen hvis du vil tilbake til den. Gangknappen vil i likhet med husknappen også være med hele tiden.

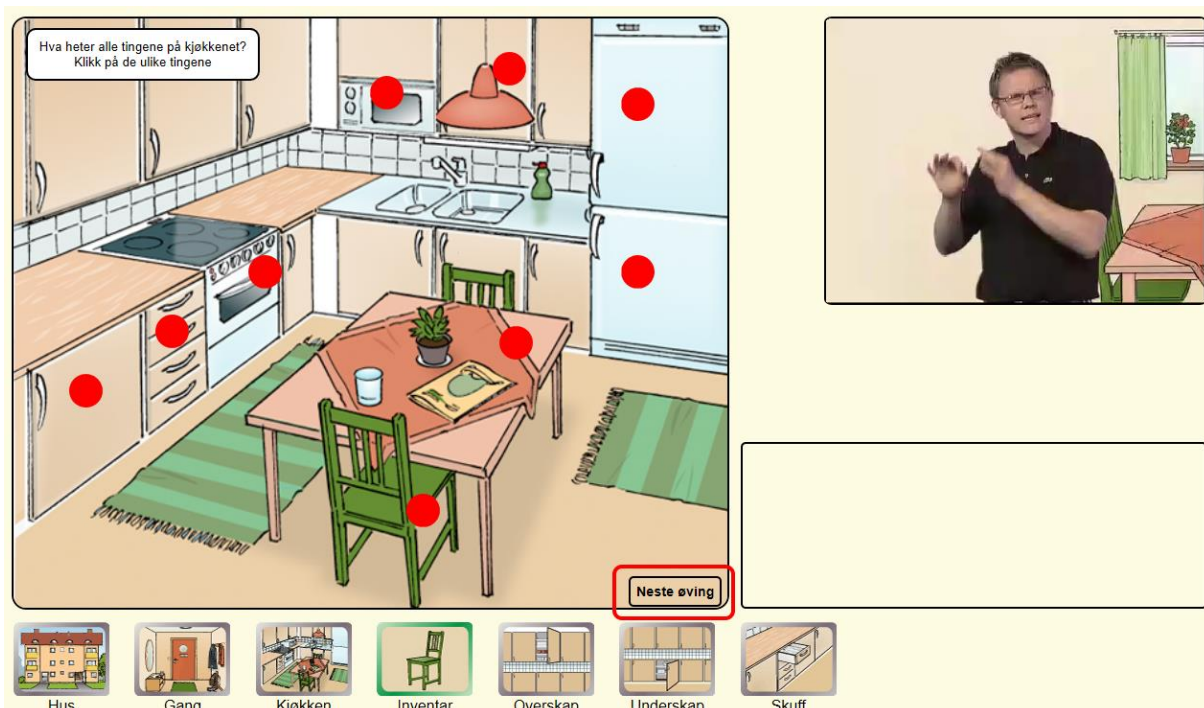


Ja, her er kjøkkenet.
Hva heter alle tingene?

Velg hvor du vil begynne.

Hus Gang Kjøkken **Inventar** Overskap Underskap Skuff

I dette eksempelet har vi klikket på Inventar. Nå ser du at de ulike tingene på kjøkkenet har fått en rød prikk på seg. Hvis du klikker på en av de røde prikkene, vil du se tegnet for dette inventaret. Du kan også klikke på knappen som heter neste øving hvis du har lyst å prøve deg på noen øvinger.




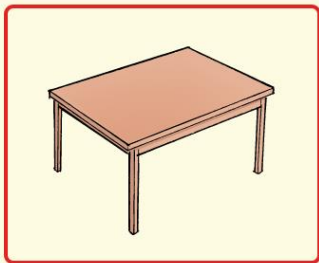
Hva heter alle tingene på kjøkkenet?
Klikk på de ulike tingene

Hus Gang Kjøkken **Inventar** Overskap Underskap Skuff

Neste øving

I første øving kan du bla deg gjennom de ulike tingene på kjøkkenet ved å trykke på pilene. Hvis du klikker på selve tingen kan du se det aktuelle tegnet. For å komme deg tilbake til kjøkkenet klikker du på kjøkkenknappen. Vil du ha andre øvinger klikker du på neste øving.

Klikk på bildet




Forrige øving 1 / 9 > Neste øving

Hus Gang Kjøkken Inventar Overskap Underskap Skuff

I denne øvingstypen ser du tre ulike figurer og et ord. Her skal du klikke på det bildet som passer til ordet. I dette tilfellet, stol. Du kan bla deg gjennom flere ord hvis du trykker på pilen. Vil du gå til den tredje øvingstypen klikker du på neste øving.

Klikk på riktig bilde



stol


Forrige øving 1 / 9 > Neste øving

Hus Gang Kjøkken Inventar Overskap Underskap Skuff



I den tredje øvingstypen ser du et bilde av en ting og tre svaralternativer. Du klikker på det ordet som beskriver tingen. Som vanlig kan du bla deg gjennom flere oppaver av samme type hvis du klikker på pilen. Du kan også klikke på forrige øving hvis du ønsker å gå tilbake til de andre øvingene.

Klikk på riktig tekst

bord stol lampe



Forrige øving 1 / 9 >



Hus Gang Kjøkken Inventar Overskap Underskap Skuff